

# カメラの設置をされる方へお願い

( 設置業者またはご自身 )

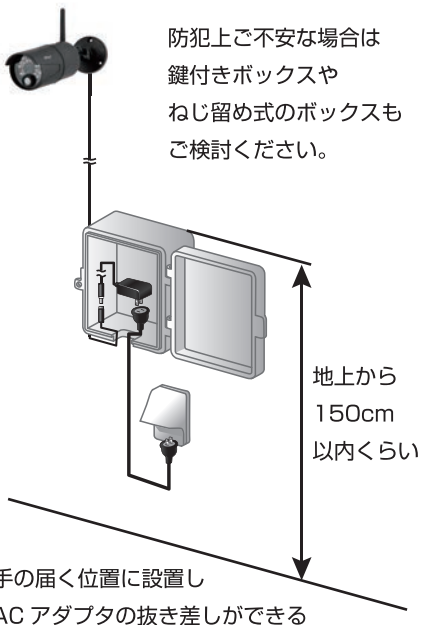
本機のご利用に際し、

「アップデートが必要になった場合」、「通信エラーが発生した際」など様々な要因でエンドユーザー様にカメラ電源の入切をお願いする場合があります。

**無線カメラを設置される際、設置後にエンドユーザー様がカメラ電源の入切を容易にできるように配慮ください。**

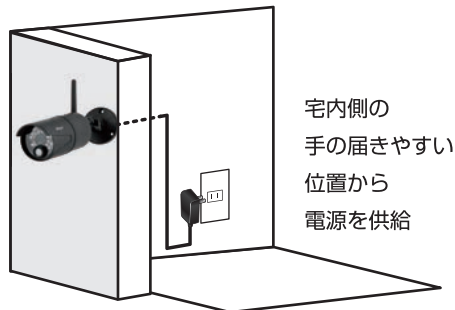
## 設置の一例

### 開閉ができるボックスを利用



上記の設置方法は一例です。  
設置環境やご予算などに応じて  
運用上の支障がない範囲で配線をお願い致します。

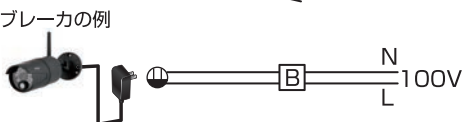
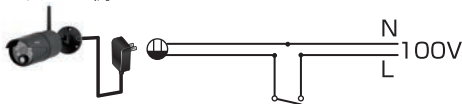
### 宅内側に電源部を置く



### 100V側に片切りスイッチや ブレーカを設置

※100V側の配線加工は電気工事士資格が必要です。

スイッチの例



# 【 microSDカードについて 】

**付属のmicroSDカードは動作確認用です。**  
長期間連続録画する場合は耐久性の高いものをご利用ください。

## ■ microSDカードは寿命があります（消耗品）

SDカードの寿命はデータの書き込み回数に大きく影響を受けます。メモリー素子の特性上、繰り返し録画（書き込み）を続けると、素子の寿命により正しく動作しなくなる場合があります。

## ■ お勧めのmicroSDカードは『SLC』又は『MLC』

防犯カメラ等の繰り返し録画にmicroSDカードを使用する場合は、比較的耐久性・信頼性が高い『SLC』又は『MLC』タイプが適しています。また、定期的に新品に交換することをお勧めいたします。

※microSDカードのタイプ・性能等については、各microSDカードメーカーへご確認ください

## ■ 定期的にフォーマットしてください

長期間繰り返し録画を続けると録画できない等の事象が発生する可能性がありますので、必要なデータを他の記録媒体にバックアップして定期的にフォーマットしてください。（月に1回程度）フォーマットをしてもエラー表示が頻繁に発生する場合は、microSDカードの寿命が考えられます。

メモリタイプ	SLC	<	MLC	<	TLC	<	QLC
耐久性	高い	←	→	←	→	←	低い
容量	低い	←	→	←	→	←	高い
金額	高い	←	→	←	→	←	低い

※製品に付属のmicroSDカードは動作確認用のため初期不良を除き1年間の無償保証の対象外となります

**おかしいな？ と思ったら**

**映像は写っているんだけど、、、**

録画できない、再生できない  
モーション検知しない、スマホで見れない  
音が出なくなったなどの症状がおきたら

**修理に出す**

**or**

**お問い合わせの前に**

**「機器の再起動」と「SDカードの初期化」  
をお試しください。**

本機は無線通信を行なっているため稀に何らかの要因で「通信エラー」がおきたり  
microSD カードへの「データ書き込みエラー」が起きる場合があります。

その際、カメラと受信機モニター両方の電源を切ってから  
再び電源を入れる「機器の再起動」「SDカードの初期化」が行うことで動作が正常に戻ります。  
機器の再起動やSDカードの初期化を行っても「頻繁に症状が発生する」「改善しない」場合は、  
故障等の可能性がありますので弊社サポートダイヤルまでお問い合わせください。

お問合せ先 (オルタプラスサポートセンター)

**☎042-775-2266** (受付時間) 平日9:00~17:00